

ЛУЧШИЙ ВЫБОР БЫТОВОЙ ТЕХНИКИ из Европы



г.Минск

Пр. Независимости, 168 корп.3
м. Уручье

(017) 268 13 33
(029) 372 62 71

Ул. Е.Полоцкой 1
м. Спортивная

(017) 395 89 94

г.Гомель

Ул. Карповича 39 А

Velcom 739 15 72
МТС 739 15 72

ИМПОРТЕР

ЧТУП "ОптАроСервис"

(017) 508 04 80

www.EXITEQ.BY; www.fagormastercook.by

E-mail: exiteq@mail.ru



MAAN®
DACH
EXITEQ



ВЫТЯЖКИ
ВСТРАИВАЕМАЯ
БЫТОВАЯ ТЕХНИКА
Ведущих ЕВРОПЕЙСКИХ
производителей

КАТАЛОГ 2014

вы будете приятно удивлены



Встраиваемая бытовая техника для кухни **Exiteq** уже давно завоевала свое «место под солнцем»! Европейское качество, надежность и функциональность слились воедино с солнечным и радостным темпераментом самой Испании.

Испанцы знают толк в еде и придают ей особое значение! Национальная кухня – ярчайшая достопримечательность этой удивительной страны. Она считается одной из лучших в мире по своему разнообразию и качеству продуктов. Возведенные в культ испанские застолья, известные всему миру, – это не только незываемые традиции, но и настоящий праздник! Так же внимательно, как и к своим блюдам, испанцы относятся к самому процессу их приготовления. Именно поэтому основная стратегия торговой марки **Exiteq** – это традиционное качество, надежность и долговечность, использование экологически чистых материалов и безупречный современный эргономичный дизайн.

Простое и легко запоминающееся название – **Exiteq** – отражает те ценности, которые компания считает для себя главными и стремится передать потребителям. **Existir** (исп. «существовать») и **técnica** («техника») обозначают комфорт и «легкость бытия», которые достигаются за счет современных технологий и инновационных решений создателей техники **Exiteq**. Все модели газовых и электрических поверхностей, духовых шкафов, кухонных вытяжек и бытовых вентиляторов разрабатываются и производятся под строгим контролем испанского инженерного отдела.

Такие важные характеристики, как экономичность в электропотреблении, продуманные системы очистки духовок, специальные защитные покрытия вытяжных и газовых поверхностей, система звукопоглощения бытовых вентиляторов, безопасность во всем и соответствие жестким европейским стандартам качества, не оставят равнодушным даже самого требовательного покупателя. Успех и популярность ТМ **Exiteq** заложены в удивительно точном балансе европейского качества и доступной цены, а трехлетняя гарантия добавляет уверенности в любом кухонном помощнике.

Многофункциональность, надежность, продуманный до мелочей дизайн, разнообразие моделей и доступность – те отличительные черты техники **Exiteq**, которые превращают кухню в эталон уюта, чистоты, комфорта и вкуса.




Конвекционная система

При этой функции тепло поступает и сверху и снизу. Блюда следует помещать на одном уровне, лучше в центральном месте духового шкафа. Идеально подходит для запекания пирогов, мяса, рыбы, хлеба, пиццы и т.д.




Традиционное запекание (ГРИЛЬ)

Функция предназначена для запекания блюд малых размеров (стейки, шашлыки, сосиски, рыбы, тосты, гренки, запеканки и др.). Блюда следует поместить на поднос или решетке на середине. Время запекания принимается в пределах 8-10 минут на каждый сантиметр толщины. Духовой шкаф предварительно следует разогреть при максимальной температуре. Запекаемые порции, по истечении половины времени следует перевернуть на другую сторону. Во время запекания мяса на решетке рекомендуется установить на нижнем уровне поднос для сбора стекающего жира и влить в него приблизительно 0,5 л воды.




Запекание (гриль) с вентилятором

Функция позволяет жарить при одновременном равномерном распределении тепла с помощью вентилятора.



Циркуляция горячего воздуха (круговой тэн)

Блюда равномерно разогреваются с каждой стороны, а нижняя спираль дополнительно подогревает блюдо снизу.



Циркуляция горячего воздуха (включена кольцевая спираль и вентилятор)

Эта функция идеально подходит для одновременного приготовления двух блюд такого же (или похожего) вида, помещенных на разных уровнях, при чем блюда эти требуют подобной температуры запекания. При запекании двух блюд, температура должна быть несколько выше рекомендованной, а время – более длительное, чем при запекании одного блюда. Под конец запекания, поднос спирограмм рекомендуется развернуть задом наперед.



Традиционное запекание с вентилятором

Вентилятор вызывает циркуляцию горячего воздуха вокруг блюда. При этом методе следует выбрать температуру более низкую, чем при традиционном методе запекания.



Нижний подогрев с вентилятором

Вентилятор равномерно распределяет тепла, формируемое в нижней части духового шкафа. Подходит для сдобного теста, кексов и т.д. требующие подогрева со дна.



Верхний подогрев

Функция предназначена для более интенсивного запекания блюд сверху.



Разморозка

При использовании этой функции включен вентилятор, который равномерно распределяет тепло вокруг блюда. Таким образом, одерживается однородное размораживание пищевых продуктов.

MC-HF645**Электрическая поверхность**

Ширина 60 см; Поверхность стеклокерамика независимая; Управление сенсорное фронтальное; Блокировка панели управления (защита от детей); Индикатор остаточного тепла; 1 двойная зона 140/220мм; 2 одиночные зоны 165мм; 1 одиночная зона 200мм; Все конфорки типа High Light; Защита от перегрева; 9 ступеней регулировки мощности; Таймер; Класс А; Мощность 6,4 Квт;

**MC-HT571****Электрическая поверхность**

Ширина 60 см; Поверхность стеклокерамика независимая; Управление сенсорное фронт.; Блокировка панели управления (защита от детей); Индикатор остаточного тепла; 1 тройная зона 130/200/280мм; 1 одиночная зона 165мм; 1 одиночная зона 200мм; Все конфорки типа High Light; Защита от перегрева; 9 ступеней регулировки мощности; Таймер; Класс А; Мощность 5,7 Квт;

**MC-IF686A****Поверхность индукционная независимая**

Ширина 60 см; Управление сенсорное фронтальное; Блокировка панели управления (защита от детей); Индикатор остаточного тепла; 4 индукционные зоны Плюс 180 мм; 9 ступеней регулировки мощности; Защита от перегрева; Таймер; Класс А; Мощность 7,2 Квт;

**MC-HF605**

Поверхность стеклокерамика

Электрическая поверхность независимая;

Ширина 60 см; Управление сенсорное фронтальное; Блокировка панели управления (защита от детей); Индикатор остаточного тепла; Таймер; 2 одиночные зоны 165мм.; 2 одиночные зоны 200мм.; Все конфорки типа High Light; Защита от перегрева; Класс А; Мощность 6 Квт;



Фирма **MAAN** является одним из наиболее известных европейских производителей кухонных вытяжек (воздухоочистителей) и работает на рынке более 20 лет.

Фирму **MAAN** с полным правом можно назвать международной компанией, так как она объединяет усилия специалистов нескольких европейских стран:

- дизайн разрабатывается в Италии,
- материалы и комплектующие производятся на предприятиях Италии и Германии,
- сборочное производство размещается в Польше.

Ассортимент **MAAN** включает в себя вытяжки с разными техническими и ценовыми характеристиками. Высокое качество вытяжек **MAAN** гарантировано международным сертификатом ISO 9000.

DACH

Немецкая торговая марка **DACH** предлагает множество модификаций вытяжек, различающихся по дизайну и функциональным возможностям.

Кроме задач очищения воздуха, кухонные вытяжки **DACH** успешно выполняют декоративную функцию: вы можете выбрать мебель различных стилей, тем самым выгодно подчеркнув индивидуальность интерьера вашей кухни. Если же вы предпочитаете простоту и уют, можно остановить свой выбор на модели, оформленной в классическом стиле.

STANDART 501,601

Белая; Нержавейка; Коричневая;

Ширина 50 см; 60 см;
1 мотор; Производительность: 320 м3/ч
Кнопочное управление;
3 скорости Уровень шума, ДБ: 40-52;
Освещение лампочки 2x40Вт;
Жироулавливающий металлический фильтр;
Возможность использования угольные фильтра;

STANDART 602;

Белая, Нержавейка; 2 мотора; Производит 520 м3/ч



ESSENTIAL 601

Белая;

Ширина 60см;
Производительность: 320 м3/ч;
Кнопочное управление;
3 скорости;
Уровень шума, ДБ: 40-52 ДБ;
Освещение лампочки 2x40Вт;
Жироулавливающий металлический фильтр;
Возможность использования угольные фильтра;



PFL640STX-E

Газовая поверхность

Ширина 60 см; Поверхность нержавеющей сталь;
Чугунные решетки; Подставка для посуды с
выпуклым дном; Газ-контроль конфорок; Авто-
электроподжиг конфорок; 1 конфорка с тройным
пламенем; 2 средние средней скорости; 1 малая
вспомогательная конфорка



PF640STX[B]-E

Поверхность нержавеющей сталь

Газовая поверхность

Ширина 60 см; Эмалированные решетки;
Подставка для посуды с выпуклым дном;
Газ-контроль конфорок; Авто-электроподжиг
конфорок; 1 конфорка с тройным пламенем
2 средние конфорки средней скорости
1 малая вспомогательная конфорка



ROSIX 600

Белая; Нержавейка; Черная

Ширина 60 см;
Производительность: 620 м3/ч;
Кнопочное управление;
3 скорости уровень шума - 39-53 dba;
Освещение лампочки 2x40Вт;
Жироулавливающий металлический фильтр;



RETRACTA 502 SS, 602 SS

Нержавейка;

Ширина 50см; 60 см;
Производительность: 520 м3/ч;
Полосковое управление;
2 мотора;
3 скорости;
Уровень шума, ДБ: 46-56;
Освещение лампочки 2x40Вт;
Жироулавливающий металлический фильтр;
Возможность использования угольные фильтра;



PL640STX[B]-E

Газовая поверхность

Ширина 60 см; Поверхность нержавеющей сталь;
Чугунные решетки; Подставка для посуды с
выпуклым дном; Газ-контроль конфорок;
Авто-электроподжиг конфорок; 1 конфорка с
тройным пламенем; 2 средние средней скорости;
1 малая вспомогательная конфорка



MC-HF643

Поверхность стеклокерамика независимая

Электрическая поверхность независимая;

Управление сенсорное фронтальное; Блокировка
панели управления (защита от детей); Индикатор
остаточного тепла; Таймер; 1 двойная зона
140/220мм; 2 одиночные зоны 165мм.; 1 одиночные
зоны 200мм.; Все конфорки типа High Light;
Защита от перегрева; Класс A; Мощность 6 Квт;



PL640STGB(P)-E

Черное термостойкое стекло

Газовая поверхность:

Ширина 60 см; Отдельные чугунные решетки; Газ-контроль конфорок; Автоматический электроподжиг конфорок; 1 большая быстрая конфорка; 2 средние конфорки средней скорости; 1 малая вспомогательная конфорка;



PFS750STG-E

Черное термостойкое стекло

Газовая поверхность

Ширина 70 см; Отдельные чугунные решетки; Подставка для посуды с выпуклым дном; Газ-контроль конфорок; Авто-электроподжиг конфорок; 1 конфорка с тройным пламенем; 1 большая быстрая; 2 средние средней скорости; 1 малая вспомогательная конфорка



RETRACTA 502, 602

Черная; Белая; Нержавеяка (панель с ручкой);

Ширина 50см; 60 см;
Производительность: 520 м3/ч
2 мотора;
3 скорости;
Полосковое управление;
Освещение лампочки 2x40Вт;
Жирулавливающий металлический фильтр;
Возможность использования угольные фильтра;



RETRACTA 2301 Нержавеяка (панель с ручкой);

Черная (выдвижная панель из стекла);

Производительность: 600 м3/ч;
Турбина; 2 скорости;
Кнопочное управление (колыбельная);
Уровень шума, Дб: 39-56;
Освещение лампочки 2x40Вт;
Жирулавливающий металлический фильтр;
Возможность использования угольные фильтра;



PL640SGB[B]-E

Черное термостойкое стекло

Газовая поверхность

Ширина 60 см; Отдельные эмалированные решетки; Газ-контроль конфорок; Авто-электроподжиг конфорок;
1 большая быстрая конфорка;
2 средние конфорки средней скорости;
1 малая вспомогательная конфорка;



PFL640STGB-E

Газовая поверхность:

Ширина 60 см; Черное термостойкое стекло; Отдельные чугунные решетки; Подставка для посуды с выпуклым дном; Газ-контроль конфорок; Авто- электроподжиг конфорок; 1 конфорка с тройным пламенем; 2 средние конфорки средней скорости; 1 малая вспомогательная конфорка;



RETRACTA 602 TC

Черная (выдвижная панель из черного стекла);

Ширина 60 см;
Вытяжка телескопическая с темным стеклом;
На передней панели:
520 м. куб./час;
3 скорости;
Сенсорное управление;
Освещение галогенки с плавным уменьшением яркости свечения;
Таймер авто- выключения;
Датчик загрязнения жировых фильтров;



SAMBOX

Нержавеяка;

Ширина 60 см;
Производительность: 600 м3/ч;
Кнопочное управление;
2 скорости;
уровень шума – 39-53 dba;
Освещение лампочки 2x40Вт;
Жирулавливающий металлический фильтр;



NOMAN 500

Белая; Нержавеяйка;

Ширина 50 см;
Производительность: 1020 м3/ч;
Кнопочное управление; 3 скорости;
Освещение лампочки 2x40Вт;
Жироулавливающий металлический фильтр;
Возможность использования угольные фильтра;
Общая мощность 350 В; Мощность двигателя 270 В;
Уровень шума 44-62 dB;



BORAGINE 600

Белая; Черная; Нержавеяйка;

Ширина 60 см;
Производительность: 1020 м3/ч;
Кнопочное управление; 3 скорости;
Освещение лампочки 2x40Вт;
Жироулавливающий металлический фильтр;
Возможность использования угольные фильтра;
Общая мощность 350 В; Мощность двигателя 270 В;
Уровень шума 44-62 dB;



СКО-580 MID

Духовой шкаф

Объем 45 литров; Габариты 460*597*570; Размеры ниши для встраивания 450*560*560; Механическое управление; Тройное остекление дверки; 1 решетка + 1 противень (Глубина 25 мм); 6 режимов приготовления; Таймер на 2 часа; Конвектор; Техническая информация; Энергоэффективность: Класс - A; Общая мощность: 2,4 Квт;



СКО-590 GLS

Нержавеяйка

Духовой шкаф

Габариты(в*ш*г) - 60*60*50; 6 функций; Цифровой индикатор режимов; Управление механическое; Утапливаемые ручки Push Pull; Внутренняя подсветка; 1 противень, 1 решётка; Гриль; Система охлаждения; Двойное остекление дверцы духовки; Мощность - 2,4 кВт; Объём - 59 л; Класс - A;



CURVEX 600

Нержавеяйка; Черная;

Ширина 60 см;
Производительность: 1020 м3/ч;
Кнопочное управление; 3 скорости;
Освещение галогенки 2x40Вт;
Жироулавливающий металлический фильтр;
Возможность использования угольные фильтра;
Общая мощность 350 В; Мощность двигателя 270 В;
Уровень шума 44-62 dB;



КАВЕЗ 500

Белая; Нержавеяйка;

Ширина 50 см;
Производительность - 620 м3/ч;
Количество скоростей - 3;
Освещение - 2 * 40 вт;
Управление - механическое;
Уровень шума - 39-53 dba;



СКО-790 TGL

Нержавеяющая сталь со стеклом

Духовой шкаф

Управление сенсорное; LED-дисплей+ электро программатор; объём - 56 л.; Класс A; 10 режимов приготовления; Съёмная дверца с тройным стеклом подсветка; Телескопические направляющие противней; Электронный программатор; Блокировка управления; 1 хром.решётка; Глубокий противень; Мощность 2,45 Квт;



F102SIX

Нержавейка

Духовой шкаф

10 режимов приготовления; Сенсорное управление LED дисплей; Электронный программатор; Система охлаждения; Съемная дверца с тройным стеклом; Телескопические направляющие; Двойная подсветка; Цифровые часы с таймером; Блокировка управления; 2 противня; 1 решетка; Класс А; Мощность 3,45 Квт;



F41MR

Черный

Духовой шкаф

Управление поворотные ручки; Механический таймер; Система охлаждения; 3 режима приготовления; Съемная дверца с двойным стеклом; Телескопические направляющие; Подсветка; Таймер; 1 противень, 1 решетка; Класс А; Мощность 2,56 Квт;



PRAVO 600

Нержавейка;

Ширина 60 см; Прямое тонированное стекло; производительность 1020 м3/ч; Количество скоростей 3; Освещение 2 * 40 вт галоген; Управление электронное; Таймер отключения; Уровень шума 39-63 dba;



SIBOX 100-6, 100-9

Нержавейка

Ширина 60 см; 90 см; Т-образная с темным стеклом на передней панели; Сенсорное управление; Производительность 1020 м3/ч; Количество скоростей 3; Освещение 2 * 40 вт галоген; Управление – электронное/сенсорное; таймер отключения; уровень шума – 39-63 dba!;



СКО-570 MIS

Нержавейка

Духовой шкаф

Управление поворотные ручки; Механический таймер; Система охлаждения; 4 режима приготовления; Съемная дверца с двойным стеклом; Хромированные направляющие; Подсветка Таймер; 1 противень; 1 решетка; Мощность 2,4 Квт; Класс А;



СКО-890 DGF

duralum + стекло

Духовой шкаф

Утапливаемые ручки; Электра-программатор; Система охлаждения; 7 режимов приготовления; Съемная дверца с двойным стеклом; Перенавешиваемая дверь; Хромированные направляющие; Подсветка; Цифровые часы с таймером; 1 уровень телескоп, направляющих; 1 противень; 2 хром, решетки; Мощность 2,4 Квт; Класс А;



688 KS/14

Нержавеющая сталь 50см; 60 см; 90см;

Ширина 50 см; 60 см; 90 см; Тонированное стекло; Управление: Сенсорное; Таймер; Производительность, м3/ч: 800 (90см-1100м3/ч); Кол-во скоростей; 3; Светодиодные лампочки 2 x 2W; Уровень шума, макс: 52 Дб; Присоединительный диаметр, мм: 150; (в комплекте пластиковая гофра на 2м) Режим работы: Вытяжка или воздухоочиститель



688 KS/14 Нержавейка 50 см; 60 см;

688 KS/14-В Черная 50 см; 60 см;

Ширина 50см; 60 см; Тонированное стекло; Управление: Сенсорное; Кол-во скоростей: 3; Производительность, м3/ч: 800; Освещение: светодиодные лампочки 2 x 2W; Таймер; Уровень шума, макс: 52 Дб; Присоединительный диаметр, мм: 150 (в комплекте пластиковая гофра на 2м) Режим работы: Вытяжка или воздухоочиститель



668 S3/KS Нержавейка;
668 S3/KS -B Чёрная;

Ширина 90 см;
Полукруглое тонированное стекло;
800 м. куб./час;
3 скорости;
Сенсорное управление;
Освещение светодиодные лампочки 2 * 2W.
Таймер; В комплекте пластиковая гофра на 2м;
Максимальный уровень шума 52 дБ;



62760C/KS (60)
Нержавейка;

Ширина 60 см;
Т-образная; 800 м. куб./час; 3 скорости;
Сенсорное управление;
Освещение светодиодные лампочки 2 * 2W;
Таймер; В комплекте пластиковая гофра на 2м;
Максимальный уровень шума 52 дБ;



ARABUSTA 60;
Нержавейка;

Ширина 60 см;
Т-образная; 900 м. куб./час;
3 скорости; Механическое управление;
Освещение светодиодные лампочки 2 * 5W;
В комплекте пластиковая гофра на 2м;
Максимальный уровень шума 52 дБ;



STELA 1 50/60; Нержавейка;
STELA 2 50/60; Нержавейка;

STELA 1
Ширина 50/60см.
Встраиваемая; 1 мотор; 350м. куб./час; 2 скорости;
Управление-колыбельные клавиши;
Освещение-лампочки 2*40W;

STELA 2
Ширина 50/60см;
Встраиваемая; 2 мотора; 600 м. куб./час; 2 скорости;
Управление-колыбельные клавиши;
Освещение-лампочки 2*40W;



Victoria 600; 900; Чёрное стекло
Vifania 600 Чёрное стекло

Ширина 60 см; 90 см; Декоративный короб: чёрный; Наклонная; Управление: Сенсорное;
Производительность, м3/ч: 900; Кол-во скоростей: 3;
Таймер отключения; Освещение: галогенные лампочки 2 x 20W; Уровень шума, макс: 57 дБ;
Присоединительный диаметр, мм: 150;
Мощность 240вт; В комплекте пластиковая гофра на 2м; Режим работы: Вытяжка или воздухоочиститель;



Anastasia 600
Чёрное стекло; Белое стекло;

Ширина 60см;
Сенсорное управление;
Производительность-900м3/ч.;
3-скорости;
Таймер, светодиодные лампочки 2 x 2w,
Уровень шума-57 дБ;
Пластиковая гофра (в комплекте) 150мм; 2м;
Декоративный короб чёрный\белый;



TATIANA 60
Нержавейка;

Ширина 60 см; 900 куб.ч;
С прямым тонированным стеклом; 3 скорости;
Сенсорное управление; Освещение светодиодные лампочки 2 * 5W; Таймер; Часы; Датчик авто-включения при повышении температуры или задымлении помещения; Пульт ДУ; В комплекте пластиковая гофра на 2м; Максимальный уровень шума 52 дБ;



HILARY 60; Нержавейка;
HILARY 90; Нержавейка;

Ширина 60 см и 90 см; 900 куб.ч;
С изогнутым тонированным стеклом; 3 скорости;
Сенсорное управление; Освещение светодиодные лампочки 2 * 5W; Таймер; Часы; Датчик авто-включения при повышении температуры или задымлении помещения; Пульт ДУ; В комплекте пластиковая гофра на 2м; Максимальный уровень шума 52 дБ;



OLIVIA 50; 60; 90;

Нержавейка;

Ширина 50 см; 60 см; 90 см;
Т-образная, 900 м. куб./час, 3 скорости;
Сенсорное управление; Освещение светодиодные
лампочки 2 * 5W; Таймер; Часы; Датчик
автоматического включения при повышении
температуры или задымлении помещения;
Пульт ДУ; В комплекте пластиковая гофра на 2м;
Максимальный уровень шума 52 дБ;



MODESTA 50; 60;

Нержавейка;

Ширина 50 см; 60 см;
Изогнутое тонированное стекло, 900 м. куб./час;
3 скорости; Механическое управление;
Освещение светодиодные лампочки 2 * 5W;
В комплекте пластиковая гофра на 2м;
Максимальный уровень шума 52 дБ;



912/CS4 (90)

Черная с наклонным черным стеклом;

Ширина 90 см;
1000 м. куб./час; 3 скорости;
Сенсорное управление;
Освещение светодиодные лампочки 2 * 2W;
Таймер; В комплекте пластиковая гофра на 2м;
Максимальный уровень шума 52 дБ



913A/CS4 (60), (90)

Черная с полукруглым черным стеклом;

Ширина 60 см; 90 см;
1000 м. куб./час, 3 скорости;
Сенсорное управление;
Освещение светодиодные лампочки 2 * 2W;
Таймер; В комплекте пластиковая гофра на 2м;
Максимальный уровень шума 52 дБ;



MADLEN 60

Белый. Нержавейка;

Ширина 60 см;
Каминная из нержавеющей стали;
650 м. куб./час; 3 скорости;
Механическое управление; Освещение
светодиодные лампочки 2 * 5W;
Максимальный уровень шума 42дБ;
В комплекте пластиковая гофра на 2м
диаметром 150;



ANNA 50 Белая; Нержавейка;

ARABICA 60 Белая; Нержавейка;

Ширина 50 см, 60 см;
Каминная из нержавеющей стали;
650 м. куб./час; 3 скорости;
Механическое управление;
Освещение светодиодные лампочки 2 * 5W;
Максимальный уровень шума 45дБ;



921D/CS4 (60), (90);

Черная с наклонным черным стеклом;

Ширина 60 см и 90 см;
1000 м. куб./час; 3 скорости;
Сенсорное управление; Освещение
светодиодные лампочки 2 * 2W;
Таймер; В комплекте пластиковая
гофра на 2м; Пульт ДУ;
Максимальный уровень шума 52 дБ;



932/CS29 (60), (90);

Черный с наклонным черным стеклом;

Ширина 60 см; 90 см;
Автоматическое открывание верхней створки
стекла; Пульт ДУ, 1000 м. куб./час; 3 скорости;
Сенсорное управление; Таймер;
Освещение светодиодные лампочки 2 * 2W;
В комплекте пластиковая гофра на 2м;
Короб и корпус черного цвет;
Максимальный уровень шума 52 дБ;



Vesuvio Черная;
Материал сталь, центральная панель чёрной;

Ширина 50 см; 60 см;
Наклонная; Режим работы отвод, циркуляция;
Управление: кнопочное; Таймер автоотключения;
Количество скоростей 3; Количество моторов 1;
Максимальная производительность мотора 520 куб. м/ч; Минимальный уровень шума 53 дБА;
Освещение: светодиодные лампы- 2 Мощность 3 Вт;
Диаметр воздуховода 120 мм;



Linea 60
Белое стекло; Декоративный короб: белый;

Ширина 60 см;
Наклонная; Управление: Сенсорное;
Производительность, м3/ч; 810;
Количество моторов 1; 4 скорости.
Сенсорное управление; Таймер автоотключения;
Пульт ДУ; Блокировка управления; Минимальный уровень шума 39 дБА; освещение галогенные лампочки;



Vertical G 60 и Vertical G 50
Черная; Центральная секция – черное стекло;

Ширина 60 см; 50 см;
Наклонная; Декоративный короб: черный;
Управление: кнопочное; Производительность м3/ч; 520;
Количество моторов 1; 3 скорости;
Минимальный уровень шума 53 дБА;
Освещение галогенные лампочки;



Vertical G 60 и Vertical G 50
Белая; Центральная секция – белое стекло;

Ширина 60 см; 50 см;
Наклонная; Декоративный короб: белый;
Управление: кнопочное; Производительность, м3/ч; 520;
Количество моторов 1; 3 скорости;
Минимальный уровень шума 53 дБА;
Освещение галогенные лампочки;



Linea 60 и Linea 90
Черное стекло; Декоративный короб: чёрный;

Ширина 60 см; 90 см;
Наклонная; Управление: Сенсорное;
Производительность, м3/ч; 810; Кол-во моторов 1;
4 скорости; Сенсорное управление; Таймер автоотключения; Пульт ДУ; Блокировка управления;
Минимальный уровень шума 39 дБА;
Освещение галогенные лампочки;



Vertical A 60 inox
Нержавеяка;

Ширина 60 см;
Наклонная; Декоративный короб: нержавека;
Управление: кнопочное; Производительность, м3/ч; 520;
Количество моторов 1; 3 скорости;
Минимальный уровень шума 53 дБА;
Освещение галогенные лампочки;



Saturn 60, 50; Черное стекло;
Saturn 60; Белое стекло;

Ширина 60 см; 50см;
Наклонная; Монтаж настенный;
Режим работы: отвод, циркуляция;
Управление кнопочное; Количество скоростей 3;
Макс. производительность мотора 520 куб. м/ч;
Фильтрация; Жироулавливающий фильтр;
Тип освещения : галогенное;
Количество ламп : 2 x 20 Вт



JUPITER ANGIE 60
Черное стекло;

Ширина 60 см;
Мощность - 810 м3/ч; количество скоростей - 3
освещение - 3 * 35 вт галоген; сенсор с пультом ДУ,
таймер отключения; уровень шума – 39-61 dba ;
декоративный короб чёрный;

